

Liebe Schülerinnen und Schüler, sehr geehrte Eltern!

Zu Beginn des neuen Schuljahres möchten wir die AG-Wahlen aller Jahrgänge wieder elektronisch über unsere IServ-Plattform durchführen. Dies erspart Zeit, viel Papier und macht den Wahlprozess flexibler, z.B. kann eine bereits vorgenommene Wahl bis zum Ende des Wahlzeitraumes bei Bedarf geändert werden.

Die Wahlen finden im Zeitraum vom 03.09. (8.00 Uhr) bis 07.09.2018 (13.00 Uhr) statt und können bequem von zuhause, vom Handy/Tablet oder auch in der Schule im **PC-Raum D 07 in jeder Mittagspause** durchgeführt werden. Um Zugang zu IServ und damit zur Wahl zu haben, benötigt man nur die IServ-Anmeldedaten der Schülerin bzw. der Schuler bestehend aus dem **Accountnamen** (vorname.nachname) und dem **persönlichen Kennwort** !

Sollte es hier Probleme geben, einfach in der Mittagspause in den Computerraum D 07 kommen!

Und keine Angst, die Durchführung ist einfach und schnell. Nur an der folgenden Beschreibung orientieren und dann geht es wie von selbst.

1. Bitte unsere Schulhomepage aufrufen unter www.pug-monheim.de/
2. Unter **„Schulleben / AGs“** befinden sich alle Informationen zu den einzelnen AGs der Jahrgänge sowie eine Wahlanleitung.



3. Um die Wahl durchzuführen einfach in der Menüleiste der Homepage den Botton **„ZU ISERV“** anklicken.



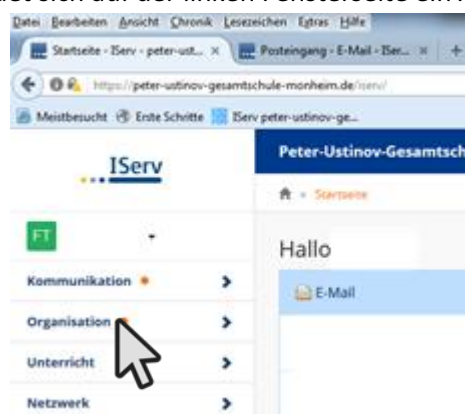
4. Es erscheint das Anmeldefenster von IServ.

IServ-Anmeldung

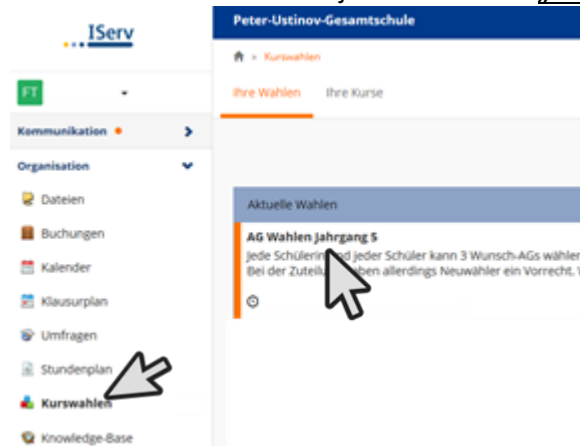
Angemeldet bleiben

Bitte klein geschrieben den **Vornamen** und **Nachnamen** der Schülerin/des Schülers **getrennt durch einen Punkt** eingeben. Dann bitte das **persönliche Passwort** der Schülerin bzw. des Schülers eintragen.

5. Einmal bei IServ angemeldet, befindet sich auf der linken Fensterseite ein Auswahlnenü. Hier bitte auf **„Organisation“** klicken.



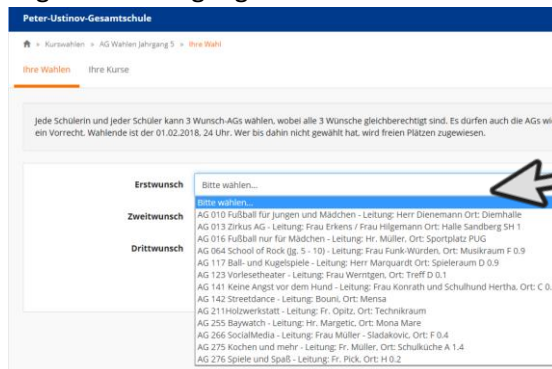
6. Nach einem weiteren Klick auf „**Kurswahlen**“ im Menü „**Organisation**“ erscheinen in der Bildschirmmitte die aktuell anstehenden Wahlen. So auch die AG-Wahlen. Hier jetzt einfach auf „**AG Wahlen Jahrgang ...**“ klicken.



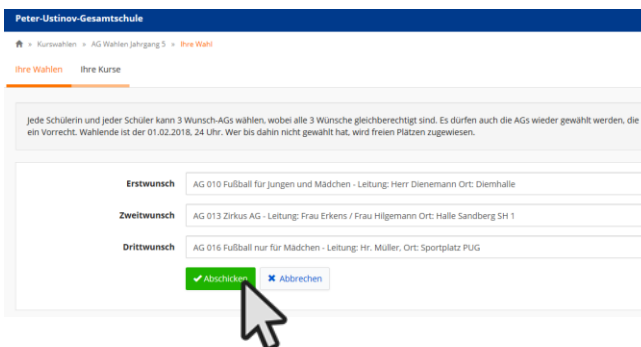
7. Hier befinden sich jetzt alle wichtigen Infos zur Wahl wie z.B. die Beschreibungen der einzelnen AGs. Hat man sich entschieden, bitte auf den **blauen Button „Jetzt wählen“** klicken.



8. Durch einen Klick in die „**Wunsch**“-Felder öffnet sich ein Auswahlm Menü mit allen AGs. Auf eine AG klicken und schon ist sie als Wunsch eingetragen. Den Vorgang bitte für alle 3 Wünsche wiederholen.



9. Nachdem alle 3 Wünsche eingetragen sind nur noch auf den grünen „**Abschicken**“ - Button klicken. Damit ist die Wahl abgeschlossen.



Bei Fragen und Problemen bitte an Herrn Teufer wenden im Raum B02 oder per Email:
frank.teufer@peter-ustinov-gesamtschule-monheim.de